







3EME TRIMESTRE 2015

Les délais sont calculés en jours calendaires
(comprenant week-end et jours fériés),
(hors délai d'envoi postal)

TITRE CONCERNE	DELAI MOYEN DE DELIVRANCE DU TITRE AU GUICHET	OBJECTIF CIBLE	
CERTIFICAT D'IMMATRICULATION AU GUICHET	35 minutes	45 minutes	
<p>En cas de dysfonctionnement rencontré sur le nouveau système d'immatriculation des véhicules (SIV), généralisé aux véhicules d'occasion depuis le 15 octobre 2009, il est possible de déposer au service du pré-accueil un dossier complet qui sera traité par courrier.</p>			
PERMIS DE CONDUIRE AU GUICHET	40 minutes	50 minutes	

TITRE CONCERNE	DELAI MOYEN DE TRAITEMENT DU TITRE	OBJECTIF CIBLE	
CERTIFICAT D'IMMATRICULATION PAR COURRIER	3 jours	7 jours	
PERMIS DE CONDUIRE PAR COURRIER	31 jours	13 jours	
CARTE NATIONALE D'IDENTITE (C.N.I.)	11 jours	10 jours	
<p>Il s'agit du délai d'instruction en préfecture des demandes déposées en mairie.</p> <p>Ne sont pas pris en compte :</p> <ul style="list-style-type: none"> ▪ le délai de transmission à la Préfecture des dossiers déposés en mairie, ▪ le délai de fabrication du titre par le centre de production à qui est adressée la demande après vérification par la Préfecture, ▪ le retour de la carte nationale d'identité en mairie. 		<p> Attention, les délais sont plus importants en période estivale.</p>	
PASSEPORT BIOMETRIQUE ► DELAI GLOBAL DE MISE A DISPOSITION ► DONT DELAI DE TRAITEMENT EN PREFECTURE	13 jours 5 jours	15 jours 7 jours	